



---

# ENCUESTA DE AUTOEVALUACIÓN INSTITUCIONAL 2023-2024

## GESTION DIRECTIVA

1. La Socialización y desarrollo de la misión, visión y filosofía institucional.
2. La administración, uso, aprovechamiento, adecuación y mantenimiento de los espacios físicos.
3. Los Programas y menciones de reconocimiento de logros.
4. Los Mecanismos de comunicación escolar. (circulares, redes sociales, página web, Plataforma educativa).
5. La Ejecución y pertinencia del Manual de Convivencia.
6. La Realización de actividades complementarias. (día de la familia, Musical, Triatlón).
7. La Articulación de planes, proyectos y acciones con la comunidad educativa.
8. La Participación y funcionamiento de la comunidad educativa en el gobierno escolar. (Representantes de grupo, Consejo de Padres, Consejo Directivo, Personería).
9. El Manejo apropiado y oportuno de la información entre directivos y familias.
10. El buen trato, cortesía, amabilidad, moral ejemplar y cristiana, recibido por los diferentes colaboradores de la institución. (Administrativos, Docentes, Servicios Generales)

## GESTION ACADÉMICA

1. El Nivel de actualización, utilidad de los temas y contenidos del plan de estudios.
2. Las metodologías empleadas en el proceso de aprendizaje.
3. El proceso de evaluación del aprendizaje desarrollado en el colegio.
4. El desempeño académico de los estudiantes.
5. Los recursos didácticos y tecnológicos con los que cuenta el colegio.
6. El proceso de comunicación en los avances y dificultades de los estudiantes.
7. El desempeño profesional de los maestros.
8. El Seguimiento y desarrollo de las actividades de superación de dificultades. (Planes de apoyo, nivelaciones).
9. La Implementación y uso plataforma virtual para el desarrollo, revisión y seguimiento del proceso académico.



## GESTION COMUNIDAD

1. La Participación de la Comunidad Educativa en los diferentes procesos institucionales.
2. El Manejo que se da institucionalmente a los diferentes conflictos escolares.
3. La atención brindada a los estudiantes con necesidades educativas o condiciones especiales.
4. El Apoyo a estudiantes con bajo desempeño académico o con dificultades de interacción. (capellanía).
5. El proceso de fortalecimiento en principios y valores bíblicos cristianos que desarrolla la institución.
6. El proceso de atención y formación de padres de familia y acudientes – Escuela de Padres.
7. El desarrollo de las actividades culturales, recreativas y espirituales efectuadas en la institución. (Encuentro, devocionales, Actos Cívicos, Celebraciones, Proyectos).
8. La Efectividad del Consejo y Asociación de padres de familia.
9. El Programa de prevención de riesgos y de seguridad escolar. (atención en primeros auxilios, asistencia médica, póliza escolar).
10. La Promoción del proyecto de vida en los estudiantes y orientación vocacional.

## GESTION ADMIN - FINAN

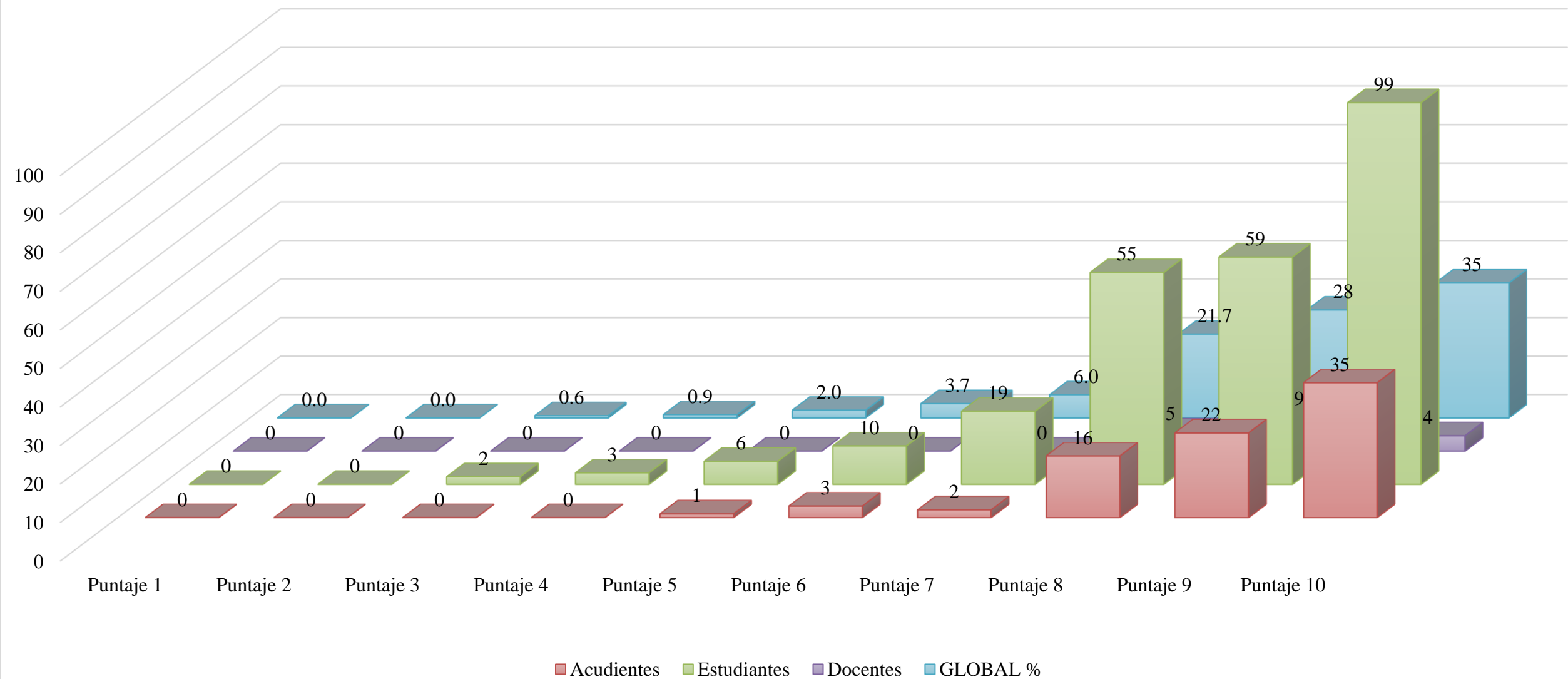
1. La Claridad y agilidad en el proceso de matrícula.
2. La Claridad en la información contenida en el boletín de desempeño al finalizar cada período académico.
3. Los servicios complementarios del colegio. (cafetería, fotocopidora).
4. La Adquisición de recursos para el aprendizaje. (Suministros, dotación, equipos, Tecnología).
5. La Administración del presupuesto anual del Fondo de Servicios Educativos. (mejoramiento de planta física).
6. El Sentido de pertenencia del personal vinculado. (Administrativos, Servicios Generales, Docentes).
7. El proceso de atención y solución de quejas y reclamos.

### FICHA TÉCNICA

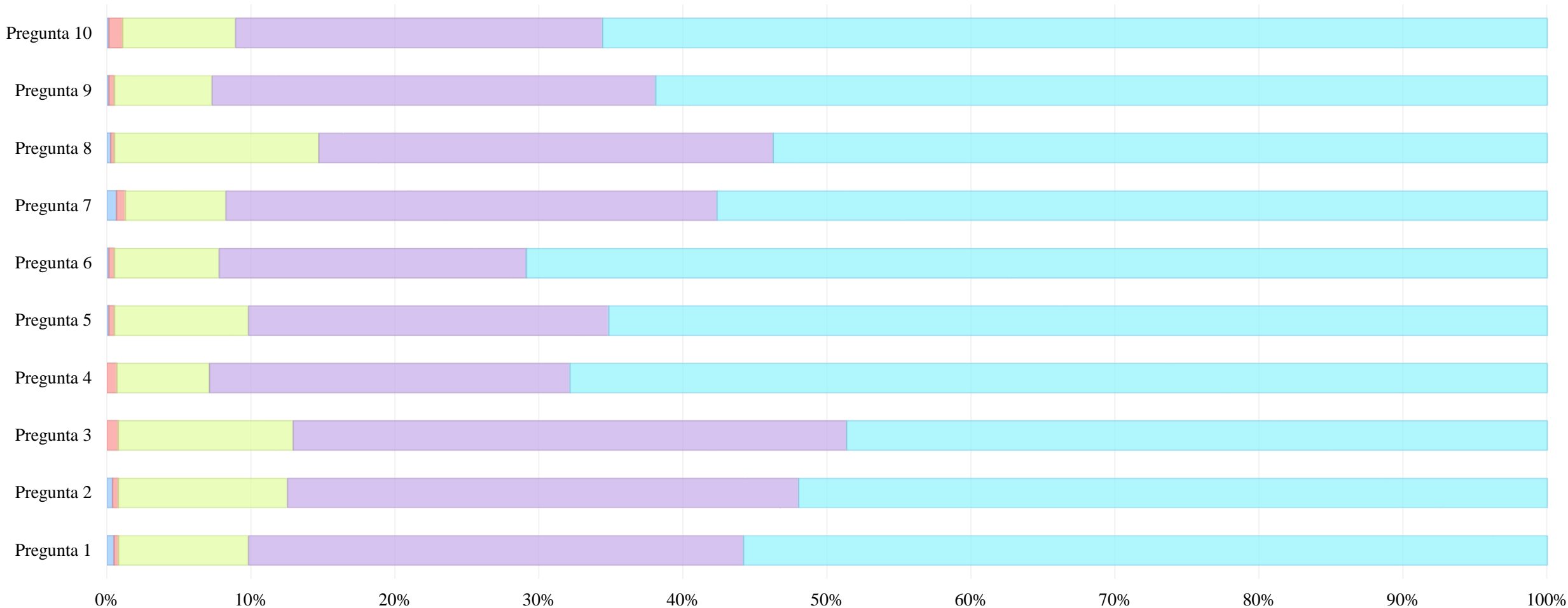
<b>Población</b>	<b>Encuestados</b>
Acudientes	90
Estudiantes	244
Docentes	18
<b>TOTAL</b>	<b>351</b>



De manera general, ¿Cuál sería la valoración del Colegio Cristiano CEFEG? Siendo (1) la menor evaluación posible y (10) la mayor.



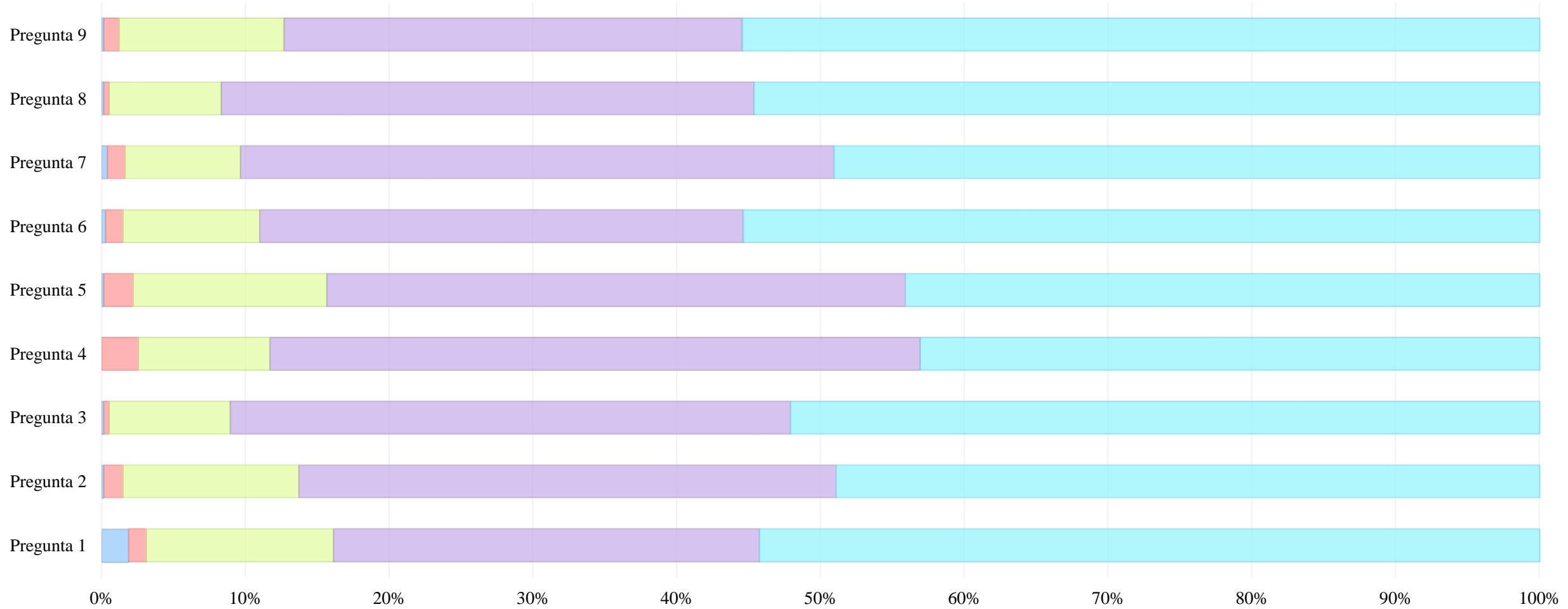
## GESTION DIRECTIVA - Global



	Pregunta 1	Pregunta 2	Pregunta 3	Pregunta 4	Pregunta 5	Pregunta 6	Pregunta 7	Pregunta 8	Pregunta 9	Pregunta 10
Deficiente	0.40	0.40	0.00	0.00	0.13	0.13	0.70	0.27	0.13	0.13
Insuficiente	0.27	0.40	0.80	0.70	0.40	0.40	0.67	0.27	0.40	0.97
Aceptable	7.37	11.73	12.13	6.43	9.30	7.27	7.43	14.17	6.77	7.83
Sobresaliente	28.07	35.50	38.43	25.03	25.03	21.33	36.30	31.57	30.80	25.50
Excelente	45.57	51.97	48.63	67.87	65.20	70.87	61.33	53.73	61.87	65.60



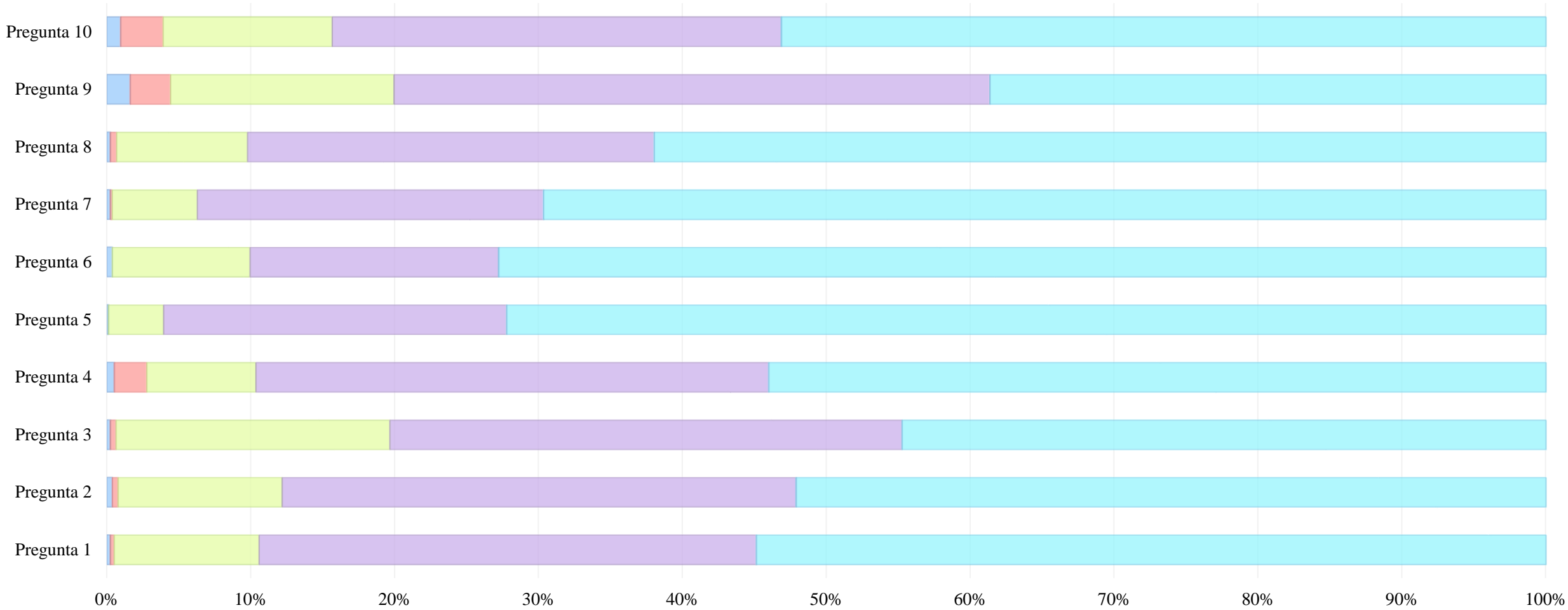
## GESTION ACADÉMICA - Global



	Pregunta 1	Pregunta 2	Pregunta 3	Pregunta 4	Pregunta 5	Pregunta 6	Pregunta 7	Pregunta 8	Pregunta 9
Deficiente	1.87	0.13	0.13	0.00	0.13	0.27	0.40	0.13	0.13
Insuficiente	1.23	1.37	0.40	2.57	2.07	1.23	1.23	0.40	1.10
Aceptable	13.03	12.23	8.43	9.17	13.47	9.53	8.03	7.83	11.47
Sobresaliente	29.60	37.33	38.93	45.20	40.23	33.60	41.23	37.00	31.83
Excelente	54.27	48.93	52.10	43.10	44.13	55.43	49.07	54.67	55.43



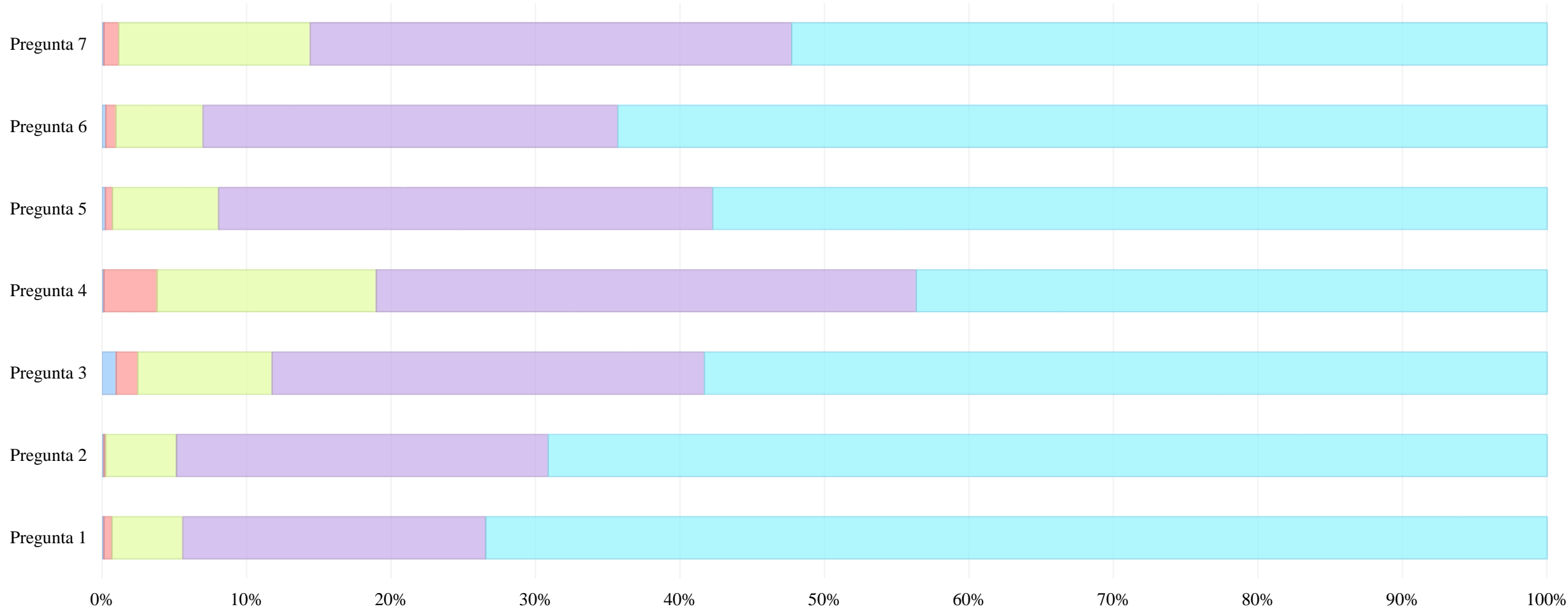
## GESTION COMUNIDAD -Global



	Pregunta 1	Pregunta 2	Pregunta 3	Pregunta 4	Pregunta 5	Pregunta 6	Pregunta 7	Pregunta 8	Pregunta 9	Pregunta 10
Deficiente	0.27	0.40	0.27	0.53	0.13	0.40	0.27	0.27	1.63	0.97
Insuficiente	0.27	0.40	0.40	2.27	0.00	0.00	0.13	0.43	2.80	2.97
Aceptable	10.07	11.40	19.00	7.57	3.83	9.57	5.90	9.10	15.53	11.73
Sobresaliente	34.57	35.73	35.60	35.63	23.83	17.30	24.07	28.27	41.47	31.23
Excelente	54.90	52.10	44.73	54.00	72.20	72.77	69.67	61.97	38.67	53.13



## GESTIÓN ADMIN-FINAN - Global



	Pregunta 1	Pregunta 2	Pregunta 3	Pregunta 4	Pregunta 5	Pregunta 6	Pregunta 7
Deficiente	0.13	0.13	0.97	0.13	0.27	0.27	0.13
Insuficiente	0.57	0.13	1.50	3.67	0.53	0.70	1.03
Aceptable	4.90	4.90	9.30	15.20	8.10	6.03	13.23
Sobresaliente	21.00	25.73	29.93	37.43	37.67	28.73	33.33
Excelente	73.43	69.10	58.27	43.70	63.57	64.30	52.23

